

## Résultats au 30 septembre 2018

13 novembre 2018 - 18h00 CET

- **Chiffre d'affaires** **1 438 m€ (+8,6 % vs. 30 septembre 2017)**
- **EBITDA** **94 m€ (6,5 % du chiffre d'affaires)**
- **Résultat net part du groupe** **52 m€**

Le Conseil d'Administration du 13 novembre 2018 présidé par Éric Jacquet a arrêté les comptes consolidés établis au 30 septembre 2018.

m€	T3 2018	T3 2017	30.09.18 9 mois	30.09.17 9 mois
<b>Chiffre d'affaires</b>	<b>453,7</b>	<b>412,5</b>	<b>1 437,7</b>	<b>1 323,2</b>
Marge brute	107,9	99,2	356,8	335,2
<i>en % du chiffre d'affaires</i>	<i>23,8 %</i>	<i>24,1 %</i>	<i>24,8 %</i>	<i>25,3 %</i>
<b>EBITDA<sup>1</sup></b>	<b>26,7</b>	<b>22,1</b>	<b>94,1</b>	<b>82,8</b>
<i>en % du chiffre d'affaires</i>	<i>5,9 %</i>	<i>5,4 %</i>	<i>6,5 %</i>	<i>6,3 %</i>
<b>Résultat opérationnel courant<sup>1</sup></b>	<b>20,9</b>	<b>16,6</b>	<b>78,9</b>	<b>66,7</b>
<i>en % du chiffre d'affaires</i>	<i>4,6 %</i>	<i>4,0 %</i>	<i>5,5 %</i>	<i>5,0 %</i>
Résultat opérationnel	20,4	16,8	82,5	66,0
<b>Résultat net part du groupe</b>	<b>11,8</b>	<b>9,4</b>	<b>52,4</b>	<b>37,1</b>

<sup>1</sup> Ajusté des éléments non-récurrents. La définition et les modalités de calcul des indicateurs financiers non définis par les normes IFRS sont intégrées dans le rapport d'activité.

### Activité et résultats au 30 septembre 2018

Le chiffre d'affaires s'établit à 1 438 millions d'euros, en progression de 8,6 % par rapport au 30 septembre 2017 (+10 % au T3) avec les effets suivants :

- Volumes distribués : +1,3 %, (-1,9 % au T3)
- Prix : +7,3 % (+11,9 % au T3). Par rapport au seul second trimestre 2018, l'effet prix est de +2,9 %.

La marge brute s'établit à 356,8 millions d'euros et représente 24,8 % du chiffre d'affaires (23,8 % au T3) contre 335,2 millions d'euros au 30 septembre 2017 (25,3 % du chiffre d'affaires dont 24,1 % au T3).

Les charges opérationnelles courantes s'élèvent à 277,9 millions d'euros contre 268,6 millions d'euros au 30 septembre 2017 soit une évolution de +3,5 % principalement liée à l'accroissement de l'activité du Groupe.

L'EBITDA progresse de 13,6 % et s'établit à 94,1 millions d'euros (26,7 millions d'euros au T3), soit 6,5 % du chiffre d'affaires, contre 82,8 millions d'euros au 30 septembre 2017 (6,3% du chiffre d'affaires).




Le résultat net part du Groupe s'élève à 52,4 millions d'euros (3,6 % du chiffre d'affaires) contre 37,1 millions d'euros au 30 septembre 2017 (2,8 % du chiffre d'affaires).

#### Structure financière

Au 30 septembre 2018, le besoin en fonds de roulement opérationnel représente 25,4 % du chiffre d'affaires et s'élève à 471 millions d'euros (dont 499 millions d'euros de stocks) contre 383 millions d'euros (dont 418 millions d'euros de stocks) fin 2017.

Dans ces conditions, l'endettement net du Groupe au 30 septembre 2018 s'élève à 238 millions d'euros pour des capitaux propres de 364 millions d'euros, soit un ratio d'endettement net (gearing) de 65,5 % (55,2 % au 31 décembre 2017).

## Activité au 30 septembre 2018 par division

m€	 <b>ABRASERVICE</b> Tôles quarto inox et anti-abrasion		 Produits longs inox		 Aciers pour la mécanique	
	T3 2018	30.09.18 9 mois	T3 2018	30.09.18 9 mois	T3 2018	30.09.18 9 mois
<b>Chiffre d'affaires</b>	<b>100,9</b>	<b>311,7</b>	<b>126,6</b>	<b>379,5</b>	<b>225,7</b>	<b>745,1</b>
<b>Variation y.o.y.</b>	<b>11,3 %</b>	<b>8,7 %</b>	<b>13,9 %</b>	<b>7,9 %</b>	<b>8,3 %</b>	<b>9,4 %</b>
Effet prix	14,1 %	5,0 %	12,0 %	3,8 %	10,9 %	10,1 %
Effet volume	-2,8 %	3,7 %	1,9 %	4,1 %	-2,7 %	-0,7 %
<b>EBITDA<sup>1,2</sup></b>	<b>9,6</b>	<b>27,4</b>	<b>6,7</b>	<b>21,6</b>	<b>9,2</b>	<b>40,1</b>
<i>en % du chiffre d'affaires</i>	9,6 %	8,8 %	5,3 %	5,7 %	4,1 %	5,4 %
<b>Résultat opérationnel courant<sup>2</sup></b>	<b>7,6</b>	<b>21,6</b>	<b>5,7</b>	<b>19,7</b>	<b>7,1</b>	<b>34,8</b>
<i>en % du chiffre d'affaires</i>	7,6 %	6,9 %	4,5 %	5,2 %	3,2 %	4,7 %

<sup>1</sup> Les activités hors divisions (dont Jacquet Metal Service SA) contribuent à l'EBITDA pour 1,2 millions d'euros au T3 2018 et 5 millions d'euros au 30 septembre 2018.

<sup>2</sup> Ajusté des éléments non-récurrents. La définition et les modalités de calcul des indicateurs financiers non définis par les normes IFRS sont intégrées dans le rapport d'activité.

**JACQUET – Abraservice** est spécialisé dans la distribution de tôles quarto respectivement en aciers inoxydables et en aciers anti-abrasion. Les réseaux commerciaux de JACQUET et Abraservice sont distincts. La division réalise 73 % de son activité en Europe et 20 % en Amérique du Nord.

Le chiffre d'affaires s'établit à 311,7 millions contre 286,6 millions d'euros au 30 septembre 2017 soit une progression de +8,7 % : les volumes distribués sont en croissance de +3,7 % (-2,8 % au T3) et les prix supérieurs de +5 % (+14,1 % au T3). Par rapport au seul T2 2018, l'effet prix est de +4,4 %.

La marge brute s'élève à 101,5 millions d'euros et représente 32,6 % du chiffre d'affaires (33,1 % au T3) contre 86,8 millions d'euros au 30 septembre 2017 (30,3 % du chiffre d'affaires dont 29,1 % au T3).

L'EBITDA s'élève à 27,4 millions d'euros représentant 8,8 % du chiffre d'affaires (9,6 % au T3) contre 17,7 millions d'euros au 30 septembre 2017 (6,2 % du chiffre d'affaires dont 4,6 % au T3).

**STAPPERT** est spécialisé dans la distribution de produits longs inoxydables en Europe. La division réalise 43 % de ses ventes en Allemagne, premier marché Européen.

Le chiffre d'affaires s'établit à 379,5 millions contre 351,7 millions d'euros au 30 septembre 2017 soit une progression de +7,9 % : les volumes distribués sont en croissance de +4,1 % (+1,9 % au T3) et les prix en croissance de +3,8 % (+12 % au T3). Par rapport au seul T2 2018, l'effet prix est de +4,1 %.

La marge brute s'élève à 81,2 millions d'euros et représente 21,4 % du chiffre d'affaires (20,5 % au T3) contre 79,3 millions d'euros au 30 septembre 2017 (22,6 % du chiffre d'affaires dont 20,9 % au T3).

L'EBITDA s'élève à 21,6 millions d'euros représentant 5,7 % du chiffre d'affaires (5,3 % au T3) contre 22,2 millions d'euros au 30 septembre 2017 (6,3 % du chiffre d'affaires dont 4,9 % au T3).

**IMS group** est spécialisé dans la distribution d'aciers pour la mécanique le plus souvent sous forme de produits longs. La division réalise 48 % de ses ventes en Allemagne, premier marché Européen.

Le chiffre d'affaires s'établit à 745,1 millions contre 681,2 millions d'euros au 30 septembre 2017 soit une progression de +9,4 % : les volumes distribués sont inférieurs de -0,7 % (-2,7 % au T3) et les prix supérieurs de +10,1 % (+10,9 % au T3). Par rapport au seul T2 2018, l'effet prix est de +1,6 %.

La marge brute s'élève à 172,6 millions d'euros et représente 23,2 % du chiffre d'affaires (21,8 % au T3) contre 164,6 millions d'euros au 30 septembre 2017 (24,2 % du chiffre d'affaires dont 23 % au T3).

L'EBITDA s'élève à 40,1 millions d'euros représentant 5,4 % du chiffre d'affaires (4,1 % au T3) contre 35,3 millions d'euros au 30 septembre 2017 (5,2 % du chiffre d'affaires dont 4,2 % au T3).

# Informations financières clés

## Résultats

m€	30.09.18 9 mois	30.09.17 9 mois
<b>Chiffre d'affaires</b>	<b>1 437,7</b>	<b>1 323,2</b>
Marge brute	356,8	335,2
<i>en % du chiffre d'affaires</i>	24,8 %	25,3 %
<b>EBITDA <sup>1</sup></b>	<b>94,1</b>	<b>82,8</b>
<i>en % du chiffre d'affaires</i>	6,5 %	6,3 %
<b>Résultat opérationnel courant <sup>1</sup></b>	<b>78,9</b>	<b>66,7</b>
<i>en % du chiffre d'affaires</i>	5,5 %	5,0 %
Résultat opérationnel	82,5	66,0
<b>Résultat net part du groupe</b>	<b>52,4</b>	<b>37,1</b>

<sup>1</sup> Ajusté des éléments non-récurrents. La définition et les modalités de calcul des indicateurs financiers non définis par les normes IFRS sont intégrées dans le rapport d'activité.

## Flux de trésorerie

m€	30.09.18 9 mois	30.09.17 9 mois
Capacité d'autofinancement	76,3	67,2
Variation du BFR	(92,4)	(8,8)
<b>Flux de trésorerie d'exploitation</b>	<b>(16,2)</b>	<b>58,4</b>
Investissements	(16,2)	(20,2)
Cession d'actifs	4,3	0,9
Dividendes versés aux actionnaires de Jacquet Metal Service SA	(16,6)	(11,8)
Intérêts versés	(7,4)	(7,5)
Autres mouvements	(3,4)	(4,0)
<b>Variation de l'endettement net</b>	<b>(55,4)</b>	<b>15,8</b>
<b>Endettement net à l'ouverture</b>	<b>183,1</b>	<b>205,3</b>
<b>Endettement net à la clôture</b>	<b>238,5</b>	<b>189,5</b>

## Bilans

m€	30.09.18	31.12.17
Écarts d'acquisition	68,3	68,3
Actif immobilisé net	155,3	156,2
Stocks nets	499,1	418,0
Clients nets	218,2	189,3
Autres actifs	101,9	93,9
Trésorerie	108,0	102,1
<b>Total Actif</b>	<b>1 150,9</b>	<b>1 027,9</b>
Capitaux propres	364,3	331,8
Provisions (y.c provisions pour engagements sociaux)	102,7	106,5
Fournisseurs	246,8	224,0
Dettes financières	350,3	289,6
Autres passifs	86,8	75,9
<b>Total Passif</b>	<b>1 150,9</b>	<b>1 027,9</b>

**Rapport d'activité disponible : [www.jacquetmetalservice.com](http://www.jacquetmetalservice.com)**  
**Résultats 2018 : 13 mars 2019 après bourse**

Jacquet Metal Service est un leader européen de la distribution d'aciers spéciaux. Le groupe développe et exploite un portefeuille de marques qui sont aujourd'hui au nombre de quatre : JACQUET (tôles quarto inox), STAPPERT (produits longs inox), Abraservice (tôles quarto anti-abrasion) et IMS group (aciers pour la mécanique). Avec un effectif de 3 329 collaborateurs, Jacquet Metal Service dispose d'un réseau de 110 centres de distribution dans 25 pays en Europe, en Chine et en Amérique du Nord.