

Résultats annuels au 31 décembre 2017

7 mars 2018 - 18h00 CET

- ▶ **Chiffre d'affaires** **1 741 m€ (+9,6 % vs. 2016)**
- ▶ **EBITDA** **106,4 m€ (6,1 % du chiffre d'affaires)**
- ▶ **Résultat net part du Groupe** **46,2 m€ (2,7 % du chiffre d'affaires)**

Le Conseil d'Administration du 7 mars 2018 présidé par Éric Jacquet a examiné les comptes consolidés établis au 31 décembre 2017.

m€	T4 2017	T4 2016	2017	2016
Chiffre d'affaires	417,9	369,5	1 741,1	1 588,3
Marge brute	107,8	95,1	443,0	385,9
<i>en % du chiffre d'affaires</i>	<i>25,8 %</i>	<i>25,7 %</i>	<i>25,4 %</i>	<i>24,3 %</i>
EBITDA ¹	23,6	14,5	106,4	54,7
<i>en % du chiffre d'affaires</i>	<i>5,7 %</i>	<i>3,9 %</i>	<i>6,1 %</i>	<i>3,4 %</i>
Résultat opérationnel courant ¹	17,5	7,8	84,2	33,5
<i>en % du chiffre d'affaires</i>	<i>4,2 %</i>	<i>2,1 %</i>	<i>4,8 %</i>	<i>2,1 %</i>
Résultat opérationnel ²	14,8	14,2	80,8	40,8
Résultat net part du groupe ²	9,1	8,3	46,2	16,0

¹ Ajusté des éléments non-récurrents. La définition et les modalités de calcul des indicateurs financiers non définis par les normes IFRS sont intégrées dans le rapport d'activité.

² Le résultat opérationnel et le résultat net part du Groupe 2016 intègrent un produit non récurrent de 6,4 millions d'euros enregistré au quatrième trimestre, lié à l'ajustement du prix d'acquisition de Schmolz+Bickenbach Distribution.

Activité et résultats au 31 décembre 2017

Faits marquants

L'exercice 2017 a été marqué par :

- ▶ Les effets positifs des mesures d'amélioration de l'efficacité opérationnelle de S+B Distribution, qui a contribué à l'EBITDA du Groupe à hauteur de 15,8 millions d'euros en 2017 (contre 2,6 millions d'euros en 2016 et -6,2 millions d'euros en 2015).
- ▶ Les prix de vente 2017 supérieurs de 8,6 % à ceux constatés en 2016 (ces derniers étaient inférieurs de 8 % à ceux de 2015).
- ▶ La croissance de +4,1 % des volumes distribués (hors S+B Distribution).

Dans ce contexte, toutes les divisions ont amélioré leur rentabilité. La marge brute du Groupe est ainsi passée de 24,3 % en 2016 à 25,4 % en 2017; l'EBITDA, de 54,7 millions d'euros en 2016, a progressé de 95 % à 106,4 millions d'euros en 2017.

4^e trimestre 2017

Le chiffre d'affaires s'établit à 418 millions d'euros, en croissance de 13,1% par rapport à celui du 4^e trimestre 2016 avec les effets suivants :

- ▶ Volumes : +7,3 %.
- ▶ Prix : +5,8 %. Par rapport au seul troisième trimestre 2017, l'effet prix est de +2,4 %.

L'EBITDA du Groupe s'établit à 23,6 millions d'euros (5,7 % du chiffre d'affaires) contre 14,5 millions d'euros (3,9 % du chiffre d'affaires) au quatrième trimestre 2016.

Le Résultat net Part du Groupe s'établit quant à lui à 9,1 millions d'euros contre 8,3 millions d'euros au 4^e trimestre 2016, ce dernier prenant en compte l'enregistrement d'un produit non récurrent de 6,4 millions d'euros lié à l'ajustement du prix d'acquisition de S+B Distribution.

Exercice 2017

Le chiffre d'affaires du Groupe s'établit à 1 741 millions d'euros, en progression de +9,6 % par rapport à 2016 avec les effets suivants :

- ▶ Volumes : +1 % (+4,1 % hors S+B Distribution),
- ▶ Prix : +8,6 %.

La marge brute s'établit à 443 millions d'euros et représente 25,4 % du chiffre d'affaires (25,8 % au T4) contre 24,3 % en 2016.

Les charges opérationnelles courantes s'élèvent à 358,8 millions d'euros contre 352,4 millions d'euros en 2016, soit une évolution de +1,8 % principalement liée à l'accroissement d'activité et de rentabilité du Groupe.

Dans ces conditions, l'EBITDA s'élève à 106,4 millions d'euros (6,1 % du chiffre d'affaires) contre 54,7 millions d'euros (3,4 % du chiffre d'affaires) en 2016.

Le Résultat net part du Groupe est de 46,2 millions d'euros (2,7 % du chiffre d'affaires) contre 16 millions d'euros (1 % du chiffre d'affaires) en 2016.




Structure financière au 31 décembre 2017

En 2017, le flux de trésorerie d'exploitation généré par le Groupe s'est élevé à 79,9 millions d'euros (contre 43,1 millions en 2016) et les investissements à 31,9 millions d'euros (contre 19,2 millions d'euros en 2016).

Au 31 décembre 2017, le besoin en fonds de roulement opérationnel s'établit à 383 millions d'euros (dont 418 millions d'euros de stocks) et représente 22 % du chiffre d'affaires contre 23,4 % fin 2016. L'endettement net s'établit quant à lui à 183 millions d'euros (205 millions d'euros fin 2016) pour des capitaux propres de 332 millions d'euros, soit un ratio d'endettement net (gearing) de 55,2 % (69,2 % au 31 décembre 2016).

En février 2018, le Groupe a mis en place un Schuldscheindarlehen (placement privé de titres de créances de droit allemand) de 150 millions d'euros. Avec une maturité en avril 2023 (remboursement in fine) et des conditions financières optimisées, ce placement a pour objet de refinancer le Schuldscheindarlehen existant (88 millions d'euros; maturité octobre 2020) et de financer les affaires courantes et le développement du Groupe.

Résultats au 31 décembre 2017 par division

m€	 ABRASERVICE Tôles quarto inox et anti-abrasion		 Produits longs inox		 Aciers pour la mécanique	
	T4 2017	2017	T4 2017	2017	T4 2017	2017
Chiffre d'affaires	91,8	378,4	105,0	456,6	219,4	900,6
Variation 2017 vs. 2016	19,2 %	17,0 %	9,8 %	9,8 %	12,1 %	6,4 %
Effet prix	4,2 %	8,9 %	7,4 %	12,1 %	5,4 %	6,9 %
Effet volume	15,0 %	8,1 %	2,5 %	-2,2 %	6,7 %	-0,5 %
EBITDA ^{1,2}	4,9	22,6	6,0	28,2	8,9	44,2
en % du chiffre d'affaires	5,3 %	6,0 %	5,7 %	6,2 %	4,1 %	4,9 %
Résultat opérationnel courant ²	2,9	13,7	4,9	25,6	6,8	36,3
en % du chiffre d'affaires	3,1 %	3,6 %	4,7 %	5,6 %	3,1 %	4,0 %

¹ Hors divisions, les activités contribuent à l'EBITDA pour 3,9 millions d'euros au T4 2017 et 11,4 millions d'euros au 31 décembre 2017.

² Ajusté des éléments non-récurrents. La définition et les modalités de calcul des indicateurs financiers non définis par les normes IFRS sont intégrées dans le rapport d'activité.

JACQUET – Abraservice est spécialisé dans la distribution de tôles quarto respectivement en aciers inoxydables et en aciers anti-abrasion. Les réseaux commerciaux de JACQUET et Abraservice sont distincts. La division a réalisé 74 % de son activité en Europe et 18 % en Amérique du Nord.

Le chiffre d'affaires 2017 s'établit à 378,4 millions d'euros, en progression de +17 % par rapport à 2016 (+19,2 % au T4), avec les effets suivants :

- ▶ Volumes : +8,1 % (+15 % au T4) ;
- ▶ Prix : +8,9 % (+4,2 % au T4).

La marge brute s'élève à 30,4 % du chiffre d'affaires (30,8 % au T4) et s'établit à 115,1 millions d'euros contre 99,6 millions en 2016.

L'EBITDA s'élève à 22,6 millions d'euros (6 % du chiffre d'affaires) contre 10,8 millions d'euros (3,3 % du chiffre d'affaires) en 2016.

STAPPERT est spécialisé dans la distribution de produits longs inoxydables en Europe. La division réalise 41 % de ses ventes en Allemagne, premier marché européen.

Le chiffre d'affaires s'établit à 456,6 millions d'euros contre 415,8 millions d'euros, en progression de +9,8 % par rapport à 2016 (+9,8 % au T4) avec les effets suivants :

- ▶ Volumes : -2,2 % (+2,5 % au T4) ;
- ▶ Prix : +12,1 % (+7,4 % au T4).

La marge brute progresse de 1 point à 22,7 % du chiffre d'affaires et s'établit à 103,7 millions d'euros contre 90,2 millions en 2016.

L'EBITDA s'élève à 28,2 millions d'euros (6,2 % du chiffre d'affaires) contre 16,3 millions d'euros (3,9 % du chiffre d'affaires) en 2016.

IMS group est spécialisé dans la distribution d'aciers pour la mécanique, le plus souvent sous forme de produits longs. La division réalise 48 % de ses ventes en Allemagne, premier marché européen.

Le chiffre d'affaires s'établit à 900,6 millions d'euros, en progression de +6,4 % par rapport à 2016 (+12,1 % au T4) avec les effets suivants :

- ▶ Volumes : -0,5 % (+6,7 % au T4) ;
- ▶ Prix : +6,9 % (+5,4 % au T4).

La marge brute progresse de 1,6 point à 24,1 % du chiffre d'affaires (24,1 % au T4) et s'établit à 217,5 millions d'euros contre 190,8 millions en 2016.

L'EBITDA s'élève à 44,2 millions d'euros (4,9 % du chiffre d'affaires) contre 18,3 millions d'euros en 2016 (2,2 % du chiffre d'affaires). S+B Distribution (l'activité de distribution acquise auprès du groupe Schmolz+Bickenbach en juillet 2015) a contribué à l'EBITDA à hauteur de 15,8 millions d'euros (3,1 % du chiffre d'affaires) contre 2,6 millions d'euros (0,5 % du chiffre d'affaires) en 2016.

Informations financières clés

Résultats

m€	2017	2016
Chiffre d'affaires	1 741,1	1 588,3
Marge brute	443,0	385,9
<i>en % du chiffre d'affaires</i>	<i>25,4 %</i>	<i>24,3 %</i>
EBITDA¹	106,4	54,7
<i>en % du chiffre d'affaires</i>	<i>6,1 %</i>	<i>3,4 %</i>
Résultat opérationnel courant¹	84,2	33,5
<i>en % du chiffre d'affaires</i>	<i>4,8 %</i>	<i>2,1 %</i>
Résultat opérationnel ²	80,8	40,8
Résultat net part du groupe²	46,2	16,0

¹ Ajusté des éléments non-récurrents. La définition et les modalités de calcul des indicateurs financiers non définis par les normes IFRS sont intégrées dans le rapport d'activité.

² Le résultat opérationnel et le résultat net part du Groupe 2016 intègrent un produit non récurrent de 6,4 millions d'euros enregistré au quatrième trimestre, lié à l'ajustement du prix d'acquisition de Schmolz+Bickenbach Distribution.

Bilans

m€	31.12.17	31.12.16
Écarts d'acquisition	68,3	68,5
Actif immobilisé net	156,2	147,6
Stocks nets	418,0	376,2
Clients nets	189,3	171,3
Autres actifs	94,0	91,7
Trésorerie	102,1	73,0
Total Actif	1 027,9	928,3
Capitaux propres	331,8	296,5
Provisions (y.c provisions pour engagements sociaux)	106,5	112,3
Fournisseurs	224,0	176,4
Dettes financières	289,6	281,2
Autres passifs	76,0	61,8
Total Passif	1 027,9	928,3

Flux de trésorerie

m€	2017	2016
Capacité d'autofinancement	89,2	45,3
Variation du BFR	(9,3)	(2,2)
Flux de trésorerie d'exploitation	79,9	43,1
Investissements	(31,9)	(19,2)
Cession d'actifs	1,0	1,2
Dividendes versés aux actionnaires de Jacquet Metal Service SA	(11,8)	(9,5)
Intérêts versés	(10,0)	(9,6)
Autres mouvements	(5,0)	2,3
Variation de l'endettement net	22,1	8,3
Endettement net à l'ouverture	205,3	213,5
Endettement net à la clôture	183,1	205,3

Rapport d'activité disponible : www.jacquetmetalservice.com – Publication T1 2018 : vendredi 4 mai 2018 avant bourse

Jacquet Metal Service est un leader européen de la distribution d'aciers spéciaux. Le groupe développe et exploite un portefeuille de marques qui sont aujourd'hui au nombre de quatre : JACQUET (tôles quarto inox), STAPPERT (produits longs inox), Abraservice (tôles quarto anti-abrasion) et IMS group (aciers pour la mécanique).

Avec un effectif de 3 329 collaborateurs, Jacquet Metal Service dispose d'un réseau de 110 centres de distribution dans 25 pays en Europe, en Chine et en Amérique du Nord.